

Mobilität wird einfach!

Im Hofstätt 11
D- 72359 Dotternhausen
Tel +49 (0)7427 9480-0
Fax +49 (0)7427 9480-7025
e-mail info@proactiv-gmbh.de
www.proactiv-gmbh.de



Date Devis:

Date Commande:

selon les conditions générales de PRO ACTIV GmbH

Cachet/ adresse du magasin:

N°client.: _____

Nom: _____

Rue: _____

Code Postal/Ville: _____

Tél.: _____

Fax: _____

E-Mail: _____

Interlocuteur: _____

Adresse de facturation différente (ci-dessous)

N°client. _____

Nom: _____

Rue: _____

Code Postal/Ville _____

Adresse de livraison différente (ci-dessous)

N°client. _____

Nom: _____

Rue: _____

Code Postal/Ville _____

Coordonnées du client:

Nom: _____

Rue: _____

Code Postal/Ville: _____

Tél.: _____

Fax: _____

E-Mail: _____

Date de naissance: _____

Indication: _____



SPIKE Adaptivbike

Poids max. utilisateur 75kg et 5kg poids de charge

- Plaque pour l'adaptation rapide au bras de liaison "Quick-Snap"
- Fourche amovible
- Poignées en forme de A avec changement des vitesses et frein
- Frein à rétropédalage intégré dans le moyeu
- Frein Shimano V-Brake, Poignée de frein à gauche
- Plaques pour la protection de la chaîne montées de deux côtés, couleur argent
- Passage des vitesses non-inclu
- Béquille
- Tube pour la protection de la chaîne
- Kit d'éclairage Sigma avec unité de chargement batterie, phare avant et arrière

911400000 € 1.898,00

Mesures du corps

Taille : _____ cm

Hauteur du corps
supérieure _____ cm

Poids : _____ kg
Données indispensables pour le traitement de votre
demande/commande !

Couleur de la fourche

Vous trouverez de plus amples informations concernant le design de couleur actuel ainsi que des exemples sur : www.proactiv-gmbh.eu/fr/coloris.php

Blanc RAL 9016

- brillant 9000100170-023
 - mat 9000100170-123
- € 32,00

Argent brillant

- brillant 9000100170-011

Anthracite RAL 7016

- brillant 9000100170-001
 - mat 9000100170-101
- € 32,00

Noir RAL 9005

- brillant 9000100170-003
 - mat 9000100170-019
- € 32,00

Noir pailleté argent

- brillant 9000100170-007

Orange pur RAL 2004

- brillant 9000100170-022

Fire Red

- brillant 9000100170-018
 - mat 9000100170-118
- € 32,00

Rose Fuchsia RAL 4010

- brillant 9000100170-037
 - mat 9000100170-137
- € 32,00

Light cyan

- brillant 9000100170-042

Sky Blue

- brillant 9000100170-017

Bleu pastel RAL 5024

- brillant 9000100170-036
 - mat 9000100170-136
- € 32,00

Bleu marine

- brillant 9000100170-045
 - mat 9000100170-145
- € 32,00

Apple green

- brillant 9000100170-014
 - mat 9000100170-114
- € 32,00

Lemon green

- brillant 9000100170-005
 - mat 9000100170-105
- € 32,00

Violet

- brillant 9000100170-044

Jaune RAL 1023

- brillant 9000100170-046
 - mat 9000100170-146
- € 32,00

Rouge RAL 3001

- brillant 9000100170-047
 - mat 9000100170-147
- € 32,00

Passage des vitesses

Shimano "Nexus"

3-vitesses, Moyeu à vitesses intégrées Poignée "Grip-Shift"

- 911400003 € 192,00

Shimano "Nexus"

7-vitesses, Moyeu à vitesses intégrées Poignée "Grip-Shift"

- 911400007 € 432,00

Shimano "Nexus"

8-vitesses, Moyeu à vitesses intégrées Poignée "Grip-Shift"

- 911400008 € 572,00

Mountaindrive 2,5 : 1 Assistance en pente pour moyeux à vitesses intégrées

Engrenage planétaire pour doubler le nombre des vitesses.

Toutes les vitesses (les vitesses intégrées dans le moyeu et de l'assistance en pente) peuvent être changées sans pédaler.

Compatible avec écartements 40 ou 45cm!
(seulement compatible pour Shimano "Nexus"
7 vitesses ou 8 vitesses)

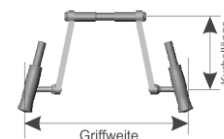
- 911420003 € 482,50



Dimensions

Ecartements des manivelles

- Ecartement 36 cm
9114500100-036
- Ecartement 40 cm
9114500100-040
- Ecartement 45 cm
9114500100-045



Longueur des manivelles

- Longueur 135 mm
9114600100-135
- Longueur 155 mm
9114600100-155
- Longueur 175 mm
9114600100-175

Roue

20x1" (407) Jante en alu, noir-argent

- 9114203050

Pneu

20x2" Big Apple (406-50)

- 9114105125



20x1,5" Marathon (406-40)

- 9114105120



Bande anti-crevaisson pour les pneumatiques

9000206100 € 41,20

Accessoires en fonction du fauteuil roulant

Platine porte axe pour le déport des roues arrière

pour Traveler 9110100100-001 € 280,50

pour Speedy A1/A2 9110100100-002 € 280,50


pour Buddy 9110100100-003 € 280,50



Carrossage 4° intégré, réglage de l'écartement des roues est indépendant de l'écartement des roues en position standard

Barre porte axes pour déport des roues, amovible en poussant le cordon, avec tube d'axe monobloc

Pour Speedy 4all / 4teen / 4you / Traveler 4you 9110102001 € 428,00



Carrossage 6° en position arrière, amovible

Adaptateur

Bras de liaison de cadre pliant TRAVELER avec « adaptation Quick-Snap »

9110701300 € 419,20
Couleur: noir

Bras de liaison de cadre rigide SPEEDY avec « adaptation Quick-Snap »

9110700141 € 392,20
Couleur: noir

Bras de liaison de cadre rigide BUDDY avec « adaptation Quick-Snap »

9110701400 € 392,20
Couleur: noir


Adaptateur universel avec pince universelle pour « adaptation Quick-Snap »

9110701500 € 446,80

Fixation d'adaptateur sur le cadre avant du fauteuil roulant

Possibilité de montage sur des fauteuils de Pro Activ
Potences droites à partir de largeur d'assise SB 31cm jusqu'à 54cm

Potences en V à partir de largeur d'assise SB 30cm jusqu'à 50cm



ATTENTION :

Sans une indication exacte du diamètre des tubes des potences du fauteuil roulant, nous livrons des pinces pour un diamètre de 23-27 mm

Veuillez faire votre choix dans la liste suivante:

9110701525
Diamètre des tubes 23-27mm

9110701530
Diamètre des tubes 28-32mm

9110701535
Diamètre des tubes 33-37mm

Accessoire Bike

Garde-boue roue avant

9114502100 € 44,00



SIGMA BC 1200 Bike-Computer

9110901000 € 53,20
Sans fil, avec support pour la fixation



Plaques pour la protection de la chaîne en couleur de la fourche

9114500005 € 65,00

Porte-bagages en alu « cargo systems »

9110903290 € 77,10

Couleur : noir
Poids de charge max. 10 kg sur la plateforme de chargement.
Max. 15 kg en combinaison avec des sacs pour une faible hauteur de la charge.



Poignées horizontales

9100500000 € 118,00

prépare pour le montage des support de main Tétra réf 9110601101
Seulement compatible avec frein à rétro-pédalage.
Le passage des vitesses et le frein est monté sur la manivelle.



Options pour les utilisateurs à fonctions limitées

Support de main Tétra, pivotant et réglable au niveau de l'écartement des poignées

9110601101 € 134,90



Maintiens des mains tétra en demi-cercle

9114601100 € 130,70



Levier additionnel pour l'ouverture et pour la fermeture plus simple de la pince de l'adaptateur de cadre rigide sur la barre au-dessous du siège



911070004 € 78,80

Extension de levier verrouillage excentrique pour fixation Quick Snap



911070005 € 55,90

Facilite la fermeture et l'ouverture de l'adaptateur Quick Snap. Version Tétra
Seulement en combinaison avec adaptateur de cadre rigide.

Aide pour simplifier le positionnement de l'adaptateur de cadre rigide au-dessous du siège



911070002 € 41,70

Sangle pectorale pour la fixation de torse



Taille S (105cm)
9000800016 € 213,00

Taille M (125cm)
9000800013 € 213,00

Taille L (145cm)
9000800014 € 213,00

Taille XL (165cm)
9000800017 € 213,00

Sangles élastiques combiné avec du néoprène avec fermeture scratch et languette pour l'ouverture
Couleur: noire

Par la présente je confirme, que mes indications faites ci-dessus sont correctes

Date **Signature (utilisateur)**

Date **Signature (revendeur)**